


Створення сімейних ферм як чинник покращення якості молока

Березень 2016 р.,
Кухтіна Ірина





Про себе

Кухтіна Ірина

Робота: Директор департаменту закупівель у «Данон-Україна»

Освіта: магістр з бізнес-адміністрування для керівників



Досвід роботи з кооперативами:

- Керування проектом створення з нуля полуничного кооперативу (2011-2015 рр.)
- Контроль за сільськогосподарськими обслуговуючими кооперативами в Україні в рамках партнерства з міжнародними організаціями

Досвід роботи з фермерами:

- Садівниками в Україні, Польщі, Сербії, Іспанії (2011-2014 рр.)
- Молочарами в Україні (з 2014 р.)



Діяльність компанії «Данон-Україна» в Україні





Цілі й завдання «ДАНОН»

“ДАРУВАТИ
ЗДОРОВ’Я
ЯКОМОГА БІЛЬШІЙ
КІЛЬКОСТІ ЛЮДЕЙ
ЧЕРЕЗ ЇЖУ”





НАВІЩО ми реалізуємо наші проекти?

- Щоб покращити якість життя сільського населення
- Щоб покращити якість молока для наших споживачів
- Ми можемо це робити

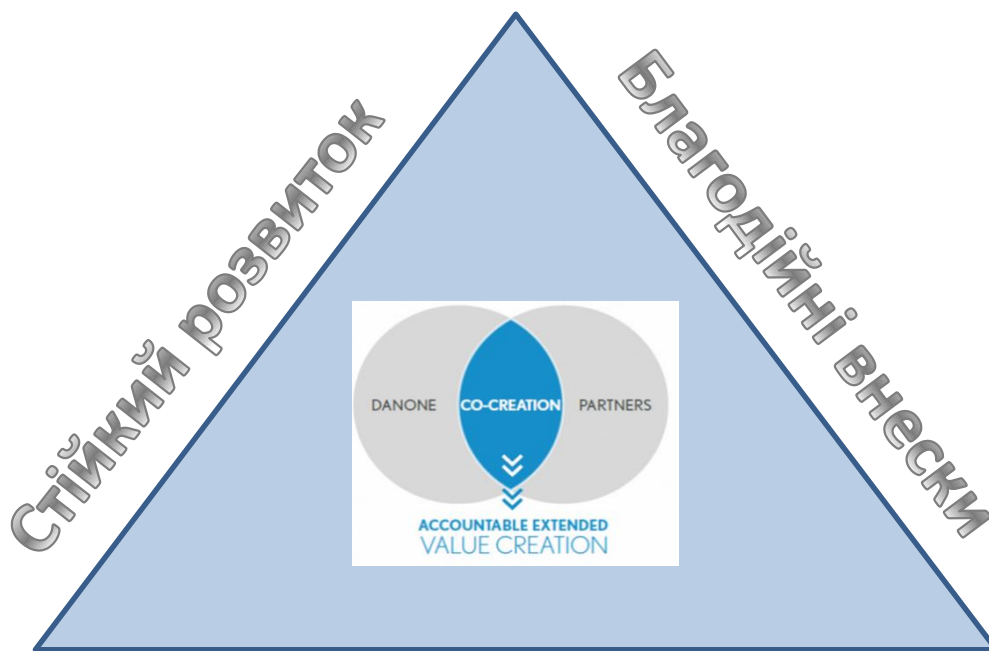




ЯК? Спільне створення з партнерами



«Данон Екосистем Фонд»



Робочий підрозділ
«Данон»

Управління проектами

Партнери-неурядові
організації



РЕЗУЛЬТАТ: ключові показники ефективності в бізнесі та соціальній сфері

➤ Бізнес

- Розвиток місцевих ринків
- Мотивація працівників «ДАНОН»
- Репутація і доступність на місцях

➤ Соціальна сфера

- Нові робочі місця і збільшення доходів сільського населення
- Розвиток інфраструктури
- Покращення якості життя





Проекти в Україні

Проект	Інвестиції	Вплив на соціальну сферу
Молочарські громади, 2010-2017 рр.	6 417 тис. євро	<ul style="list-style-type: none"> - 300 нових робочих місць - 3500 осіб отримали вигоду від проекту - Холодовий ланцюг для молока
Демонстраційна ферма, 2012-2016 рр.	2 300 тис. євро	<ul style="list-style-type: none"> - 21 нове робоче місце - Тренінговий центр для малих і середніх фермерів - 1 306 осіб отримали вигоду від проекту
Вирощування полуниці в Україні 2011-2015 рр.	1 944 тис. євро	<ul style="list-style-type: none"> - 482 нових робочих місця - 2 600 осіб отримали вигоду від проекту - Впроваджено сучасну технологію вирощування





Партнери проектів в Україні



Foreign Affairs, Trade and Development Canada

Affaires étrangères, Commerce et Développement Canada



USAID
FROM THE AMERICAN PEOPLE

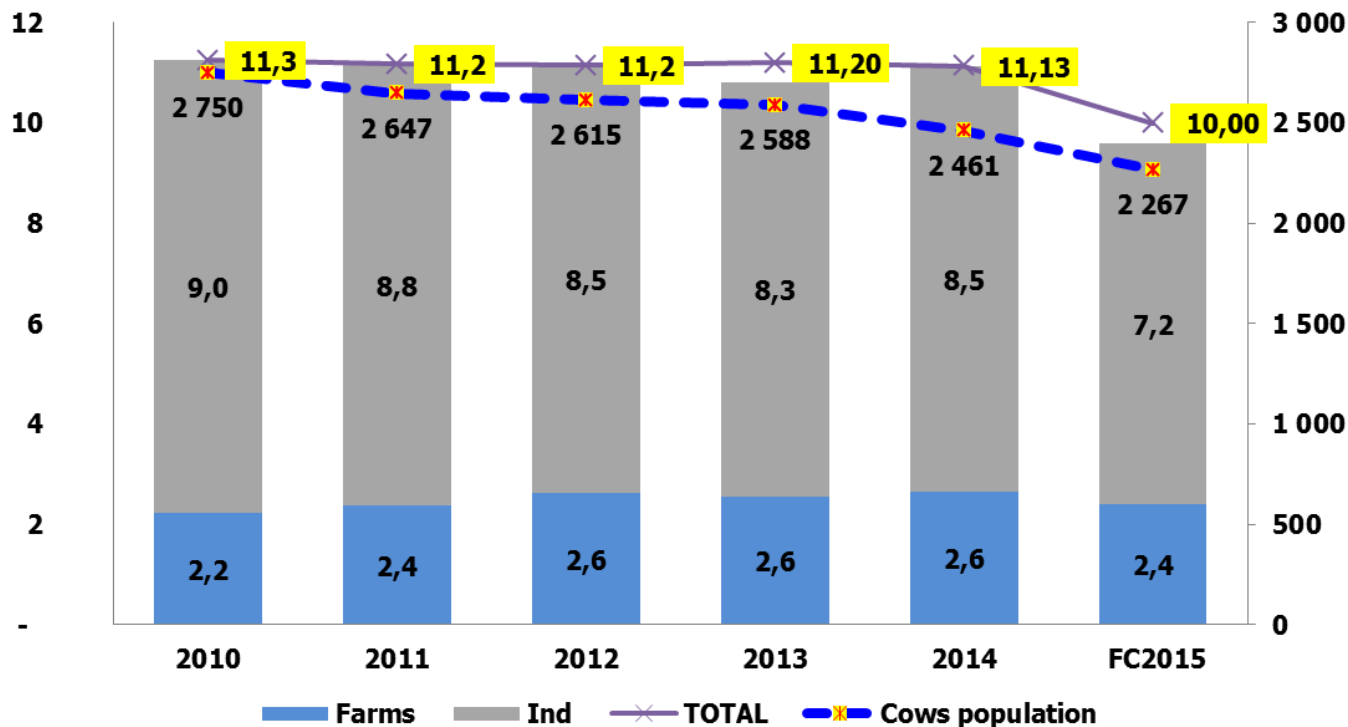




ЯКІСТЬ МОЛОКА В УКРАЇНІ



Структура молочного ринку: 72% молока походять з індивідуальних домогосподарств (менше, ніж 5 корів)





- 72% молока виробляють індивідуальні домогосподарства, що в середньому утримують менше, ніж 5 корів
- Зменшення популяцій корів у домогосподарствах
- Молоко у домогосподарствах не є основним джерелом доходів для родин, тому вони не приділяють належної уваги якості і продуктивності




Стандарти якості в Україні та ЄС

	EU		GOST		
	Базовий	Екстра	Вищий	I ґатунок	II ґатунок
Загальний вміст бактерій, тис/см ³	<100	<100	<300	<500	<3000
Соматичні клітини, тис/см ³	<400	<400	<400	<600	<800

 **Однакові**

 **Прийнятні для переробки**

 **Неприйнятні**

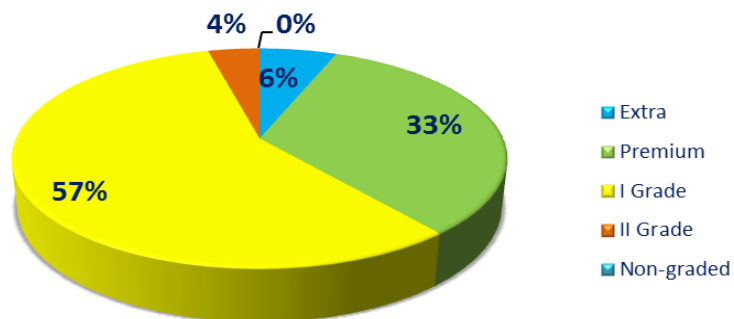
Менше, ніж 30% українського молока прийнятні за європейськими стандартами.

Молоко індивідуальних виробників неприйнятне за європейськими стандартами.



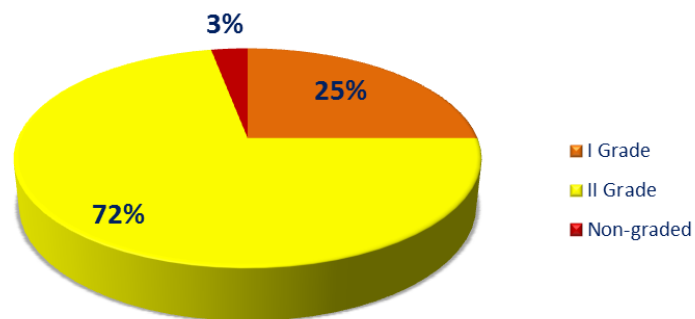
Реальна якість молока в Україні

Ферми



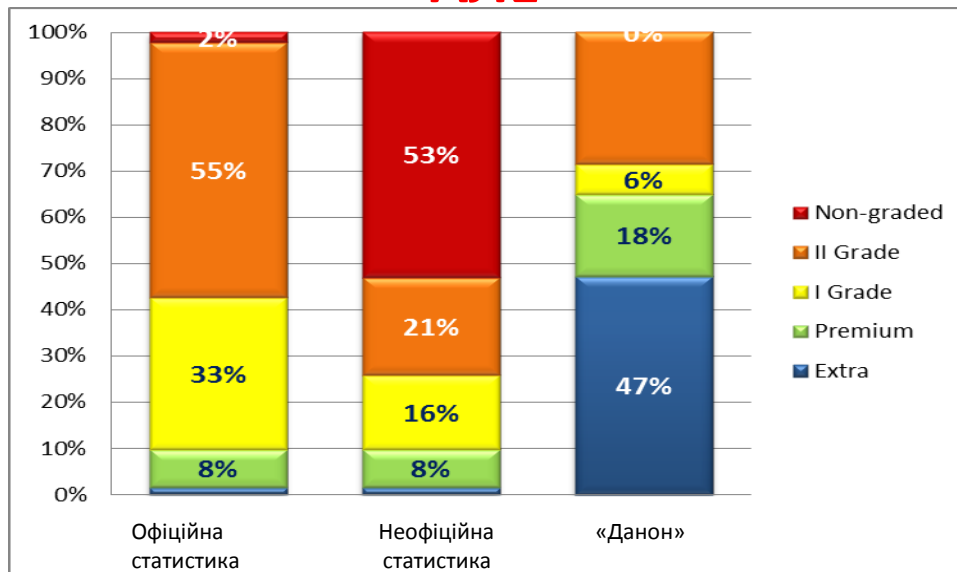
Extra
Вищого ґатунку
I ґатунку
II ґатунку
Несортове

Індивідуальні виробники



I Grade
II Grade
Non-graded

АЛЕ





Причини поганої якості молока в домогосподарствах

- Не охолоджується на місці і під час перевезення
- Ручне доїння
- Мала кількість молока взимку
- Нема зацікавленості вкладати кошти в якість і гігієну: молоко 1-2 корів не є основним джерелом доходу для родини
- Дефіцит ринку молока – молоко будь-якої якості буде куплене місцевими переробниками





Результати «Данон» у покращенні якості молока

Зміна індивідуальних
виробників з часом



Зміна порядку здачі молока на сімейних фермах



DANONE

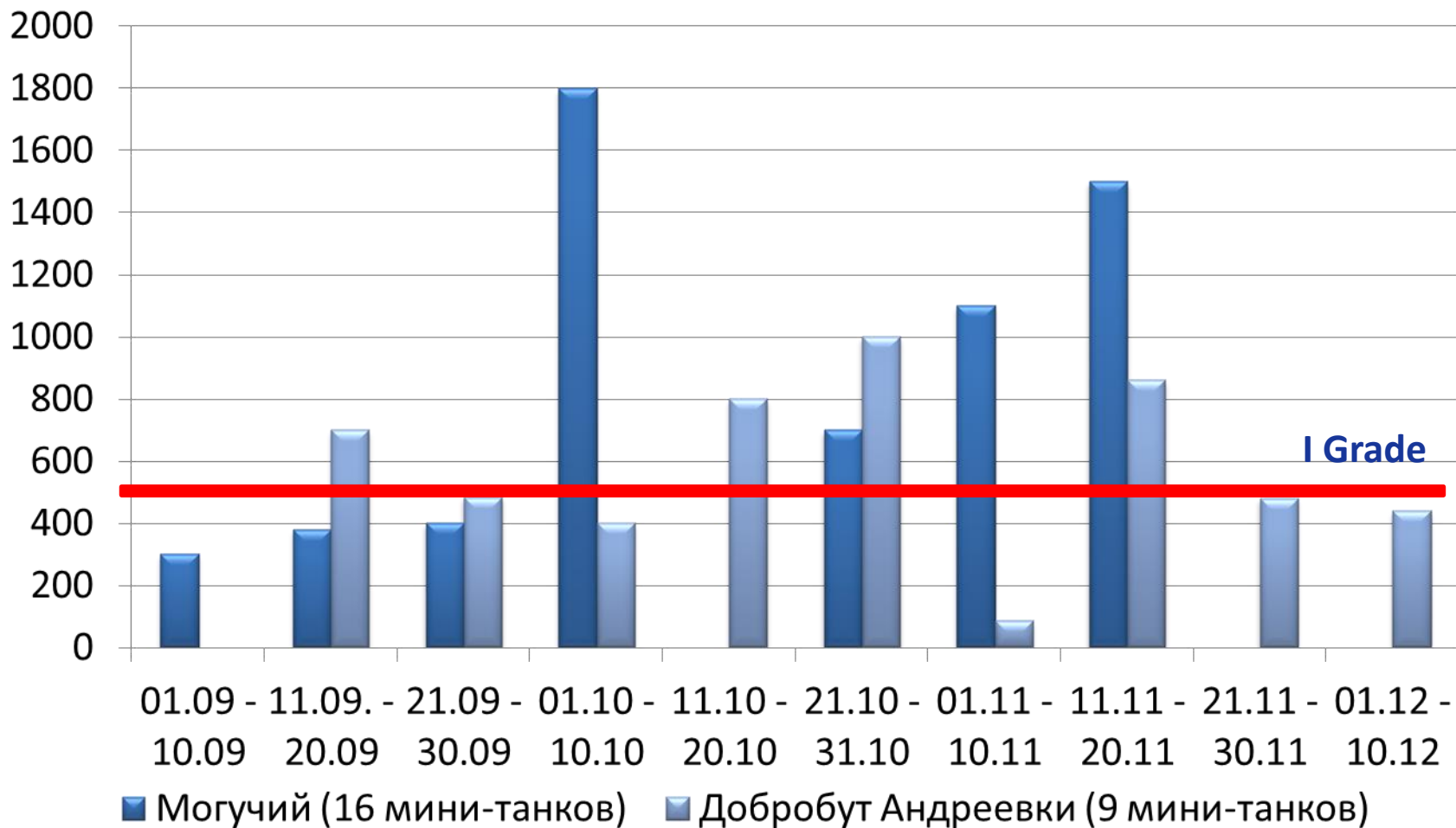


DANONE





ПРИКЛАД покращення якості в кооперативах





Молоко вищого/І гатунку з міні-цистерн «Могучого»

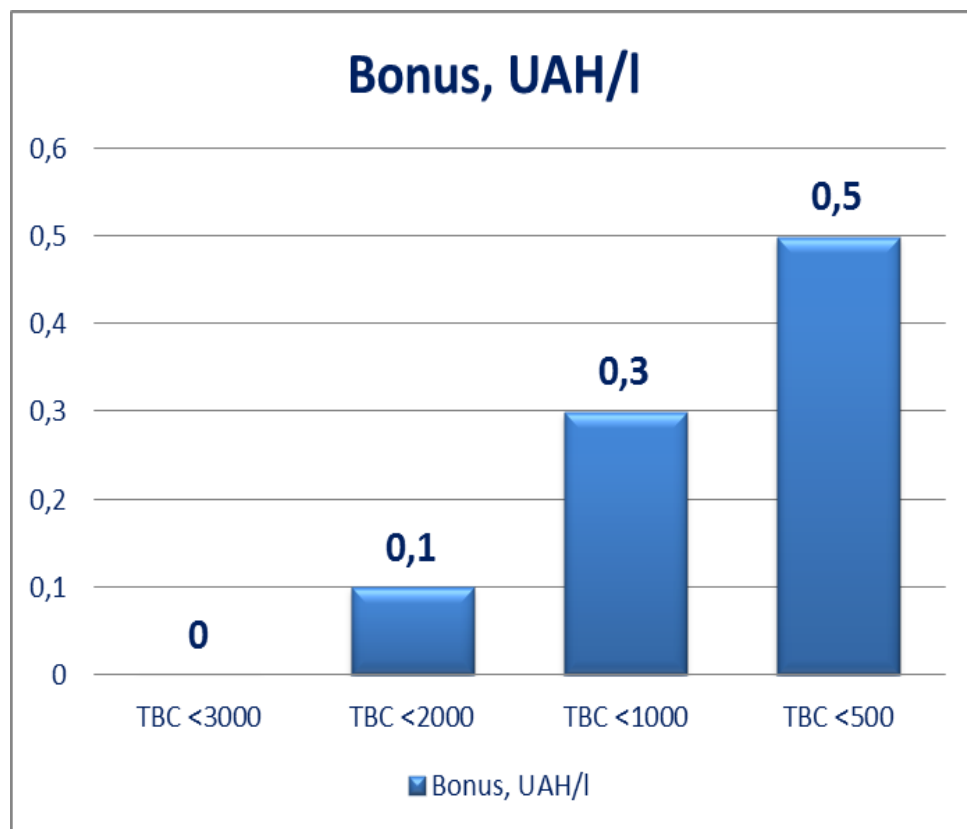
	Размещение мини-охладителя	Объем охладителя, л.	Показатели ОКБ за 28.08.2015	Объём молока, л.	Показатели ОКБ за 02.10.2015	Объём молока, л.	Показатели ОКБ за 05.12.2015
1	Максимюк Ю. с.Очаковское	750	280 тыс.	550	2,4 млн.	155	1,1 млн.
2	Якименко О. с.Садовое	500	210 тыс.	180	120 тыс.	130	2,8 млн.
3	Головко О. с.Краснознаменка	420	560 тыс.	350	1,3 млн.	354	150 тыс.
4	Рязанцев Н. с.Краснознаменка	600	160 тыс.	480	2,5 млн.	425	350 тыс.
5	Романюк		480 тыс.	100			
6	Тимофеев И. с.Ивановка	1200	130 тыс.	250	180 тыс.	127	300 тыс.
7	Гуляева Н. с.Ивановка	1200	100 тыс.	300	190 тыс.	145	170 тыс.
8	Задорожная Е. с.Ивановка	500	120 тыс.	200	100 тыс.	226	2,5 млн.
9	Цехмейструк И. с.Памятное	800	700 тыс.	280	140 тыс.	158	1,7 млн.
10	Галянт О. с.Памятное	600	180 тыс.	380	1,2 млн.	277	290 тыс.
11	Ханзадян с.Памятное	800	260 тыс.	220	240 тыс.	132	310 тыс.
12	Руденко Л. с.Памятное	1200	2,0 млн.	350	980 тыс.	222	1,0 млн.
13	Полищук В. с.Очаковское	400	200 тыс.	80	980 тыс.	85	160 тыс.
14	Соломанюк с.Памятное	400	100 тыс.	60			
15	Шигова Т.		1,5 млн.	450			
16	Егорова О. с.Ивановка	500	100 тыс.	100	1,9 млн.	76	2,1 млн.
17	Бубырь Л. с.Ивановка	530	120 тыс.	115	1,1 млн.	72	110 тыс.

**Стабільна якість досяжна
для індивідуальних
виробників**

	екстар сорт (Категория А) - 0 - 100 тыс. Бакт.
	высший сорт (Категория В) - 100 - 300 тыс. Бакт.
	первый сорт (Категория С) - 300 - 500 тыс. Бакт.
	2-й сорт (Категория D) - 500 - 3000 тыс. Бакт.



Заохочення покращення якості молока через модель ціноутворення



Міні-цистерни окупуються надбавками за якість (500-л цистерна вартістю 36 тис. грн.)

- <2000 тис/см³ – **24 місяці**
- <1000 тис/см³ – **8 місяців**
- <500 тис/см³ – **4 місяці**

Крок за кроком ми мотивуємо виробників покращувати якість до вищого ґатунку



Чинники покращення якості молока в приватному секторі

- Холодовий ланцюг збору молока
- Виконання вимог до якості та гігієнічних вимог
- Машинне доїння
- Здоров'я і комфорт корів
- Відданість фермерів традиціям якості
- Розвиток ринку і дотримання законодавства переробниками





Якщо ти їв сьогодні ... ПОДЯКУЙ ФЕРМЕРУ!